


D2FW-G

M4安装密封型基本开关

适合汽车、工业车辆的机械检测的防浸型（符合IP67）

- 使用M4螺钉实现一点安装。
- 采用了能适应恶劣环境的强力固定式叶型摆杆。
- 充分考虑环保，导线安装部位也实现无铅化。

符合RoHS



D
2
F
W
I
G

型号标准

D2FW-G ① ② ③ M

- ① 额定值/接点规格
2: 一般负载型
0: 微小负载型
- ② 摆杆规格
7: 叶式摆杆型
8: 长叶式摆杆型

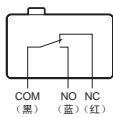
- ③ 接触规格
1: 1c (双投型)
2: 1b (常闭型)
3: 1a (常开型)

种类

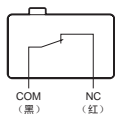
项目	接触规格 (导线)	额定值	
		一般负载用1A	微小负载用0.1A
叶式摆杆型 	1c	D2FW-G271M	D2FW-G071M
	1b	D2FW-G272M	D2FW-G072M
	1a	D2FW-G273M	D2FW-G073M
长叶式摆杆型 	1c	D2FW-G281M	D2FW-G081M
	1b	D2FW-G282M	D2FW-G082M
	1a	D2FW-G283M	D2FW-G083M

接触规格

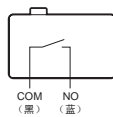
● 1c型 (双投型)



● 1b型 (常闭型)



● 1a型 (常开型)



接点规格

项目	规格	型号	
		D2FW-G2系列 (一般负载用)	D2FW-G0系列 (微小负载用)
接点	规格	横杆	
	材质	银合金	金合金
	间隔 (标准值)	0.25mm	
最小适用负载 (参考值) *		DC5V 100mA	DC5V 1mA

*关于最小适用负载, 请参考「请正确使用」的「关于微小负载型中的使用」。

额定值

额定电压	型号	
	D2FW-G2系列 (一般负载用)	D2FW-G0系列 (微小负载用)
DC30V	阻性负载	
	1A	0.1A

注: 上述额定值是在下面条件下测得数据。
(1)环境温度: 20±2℃
(2)环境湿度: 65±5%RH
(3)操作频率: 30次/min

D2FW-G

M4安装密封型基本开关

性能

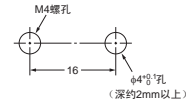
项目	型号	D2FW-G2系列	D2FW-G0系列
容许操作速度		1mm~500mm/s	
容许操作频率	机械	120次/min	
	电气	30次/min	
绝缘电阻		100MΩ以上 (DC500V绝缘电阻计)	
接触电阻 (初期值)		100mΩ以下	150mΩ以下
	同极端子间	AC600V 50/60Hz 1min	
耐电压	带电金属部与地之间	AC1,500V 50/60Hz 1min	
	各端子和非带电金属部之间	AC1,500V 50/60Hz 1min	
		AC1,500V 50/60Hz 1min	
振动 *1	误动作	频率10~55Hz 双振幅1.5mm	
冲击 *1	耐久	最大1,000m/s ²	
	误动作	最大300m/s ²	
寿命 *2	机械	30万次以上 (60次/min)	
	电气	3万次以上 (20次/min)	10万次以上 (20次/min)
保护结构		IEC IP67	
使用环境温度		-40~+85℃ 60%RH以下 (无结冰、无凝露)	
使用环境湿度		95%RH以下 (+5~+35℃时)	
重量		约10.4g (1c型)	

注:上述数值为初始值。

*1.在针状按钮型中为自由位置和总行程位置的数值,摆杆型时是总行程位置上的数值。接点的闭路或开路在1ms以内。

*2.有关试验条件请另行查询。

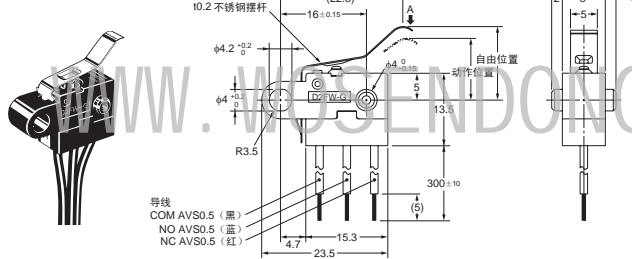
安装孔加工尺寸 (单位: mm)



外形尺寸 (单位: mm) / 动作特性 (在□内填入额定、接点规格的记号)

● 叶式摆杆型

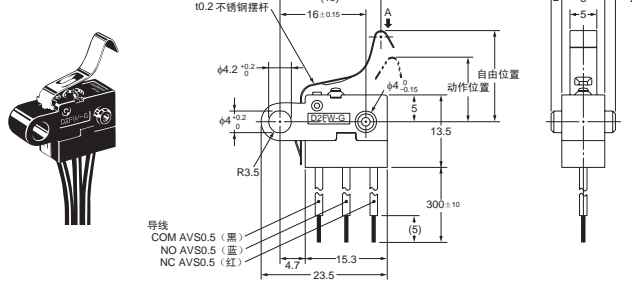
D2FW-G□7□M



动作特性	形状		叶式摆杆型
	最大	最小	D2FW-G□7□M
动作力	OF	最大	2.45N
回复力	RF	最小	0.29N
过行程	OT	最小	1.0mm
响应差的行程	MD	最大	1.0mm
自由位置	FP	最大	15.5mm
动作位置	OP		11.5±2mm
动作限度位置	TTP		6.5mm (参考值)

● 长叶式摆杆型

D2FW-G□8□M



动作特性	形状		长叶式摆杆型
	最大	最小	D2FW-G□8□M
动作力	OF	最大	2.94N
回复力	RF	最小	0.59N
过行程	OT	最小	1.0mm
响应差的行程	MD	最大	1.0mm
自由位置	FP	最大	19mm
动作位置	OP		12±2mm
动作限度位置	TTP		8.5mm (参考值)

注1. 上述外形尺寸图中,未注公差为±0.4mm。

注2. 动作特性为向A方向(↓)动作时的情况。

D2FW-G

M4安装密封型基本开关

■请正确使用

★「共通注意事项」请参考相关页。

注意事项

请在电气额定值内进行使用。超过电气额定值使用的情况下，将不光会导致开关耐久性降低，而且存在发热、烧损的危险。因此，包括投入/切断电源时的电压、电流在内，请务必在额定电压、额定电流的范围内进行使用。

●关于保护构造

请勿在水中使用。
导线型针虽然对下述规定，满足试验条件，但这些试验是在水中放置一段时间后确定进水程度的试验，而非非在水中进行开闭动作的试验。

JIS C0920:

电气机械器具的外壳保护等级 (IP 编号)

IEC 60529:

Degrees of protection provided by enclosures (IP编号)

CODE: IP67

(水深1m中放置30分钟后的进水状态确认)

●关于油污、化学品的附着

请避免油污、化学品的附着。
否则可能出现使用材质变质及引起老化。

正确的使用方法

●关于安装

- 开关的安装、拆卸和配线作业以及维护检查时，请务必断开电源。否则会引起触电和烧损。
- 开关的安装使用M4螺钉，用平垫圈、弹簧垫圈等紧固。此时请使用1.18~1.47N·m的紧固转矩。

●关于开关的安装

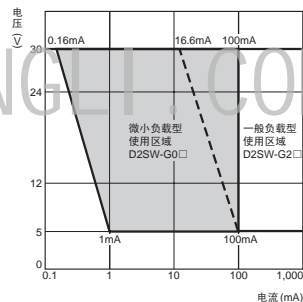
安装时，驱动杆动作方向以外请勿施加外力。

●关于操作行程的设定

操作体的开关处于自由位置时，与驱动杆已完全分离，动作时应充分按下。但请勿超过动作限度位置。否则可能导致开关破损。另外，操作体应设定为沿驱动杆方向施加负载。

●关于微小负载型中的使用

如果在开关微小负载电路时使用一般负载用开关，可能会引起接触不良。请参考下图在使用区域的范围内使用开关。即使在下图的使用区域范围内使用微小负载型，如果是在开关时引发浪涌电流的负载，接点消耗将加剧，造成寿命缩短，因此请根据需要插入接点保护电路。最小适用负载作为N水准参考值。这表示在可靠度为60% (λ_{60})下的故障率水平。(JIS C5003)
 $\lambda_{60}=0.5 \times 10^{-7}$ 次表示可靠度为60%的条件下可推定故障率为 $\frac{1}{2,000,000}$ 以下。



D
2
F
W
I
G